



# Les Echos

## L'Observatoire Politique CSA – Les Echos Mars 2012

- Baromètre CSA pour Les Echos -

n°1200327

*Etude réalisée conformément à la norme internationale ISO 20252*

**Contacts CSA :**

Jérôme Sainte-Marie, Directeur du Département Opinion  
Nicolas Fert, Chargé d'études au Département Opinion

2, rue de Choiseul • CS 70215 • 75086 Paris Cedex 02  
Tél. : (33) 01 44 94 40 00 • Fax : (33) 01 44 94 40 01

[www.csa.eu](http://www.csa.eu)

SA au capital de 3 387 456 € • Siren 308 293 430 • RCS Paris : 308 293 430 • APE 7320 Z  
TVA intracommunautaire FR 46 308 293 430

<b>Fiche technique du baromètre</b>	<b>3</b>
<b>I. Principaux enseignements</b>	<b>4</b>
<b>II. La confiance dans l'exécutif</b>	<b>7</b>
<b>III. L'image des personnalités politiques</b>	<b>13</b>
<b>IV. Les Français et l'école</b>	<b>20</b>

- **Baromètre exclusif CSA / LES ECHOS réalisé par téléphone les 28 et 29 février 2012.**
- **Echantillon national représentatif de 998 personnes âgées de 18 ans et plus, constitué d'après la méthode des quotas (sexe, âge et profession du chef de ménage) après stratification par région et catégorie d'agglomération.**

### **Remarque pour la lecture des résultats par proximité politique :**

Les résultats d'ensemble ne sont pas forcément compris entre les résultats des sympathisants de gauche et des sympathisants de droite, 8% des répondants ne s'étant déclarés proches d'aucun parti politique.



# I. Principaux enseignements



## Nicolas Sarkozy toujours très impopulaire comme Président de la République

Déjà candidat et encore Président de la République, Nicolas Sarkozy voit sa cote de confiance en temps que chef de l'Etat augmenter de 3 points (38%). Il atteint ainsi son deuxième meilleur score depuis février 2010. Cette progression se fait essentiellement par une mobilisation accrue des sympathisants de l'UMP (+ 7 points, 87%) et un regain de faveur chez les sympathisants FN (+ 11 points, 37%).

Ce résultat apparaît cependant bien limité, eu égard aux mouvements constatés sur d'autres personnalités dans cette vague du baromètre, qui enregistre pleinement l'effet traditionnel des campagnes électorales relançant la popularité des politiques. Il l'est d'autant plus que le niveau de confiance atteint demeure nettement inférieur à celui des intentions de vote de second tour de Nicolas Sarkozy, mieux jugé comme candidat que comme président de la République.

François Fillon, dont la cote de confiance passe en un mois de 35% à 43%, profite sans doute de son implication dans la campagne, illustrée notamment par son débat télévisé avec Martine Aubry, début février.

## François Hollande et François Bayrou en forte progression

Presque toutes les personnalités testées connaissent ce mois-ci une progression de leur cote de confiance, à l'exception de Jean-Louis Borloo (- 3 points), qui pâtit de la séquence Véolia, et Eva Joly, stable à un niveau anormalement bas pour une personnalité écologiste, 6 points derrière Marine Le Pen.

Parmi elles, il est très remarquable que François Hollande réussisse à franchir la barre des 50% (53%, + 7 points), au moment où il affiche certaines positions marquées à gauche. Devant lui, l'image de François Bayrou connaît une nouvelle envolée (+8 points, 58%), grâce notamment au regain de sa popularité à droite (56%, + 14 points). Au moment où sa campagne peine à convaincre, le candidat centriste dispose d'un volume d'opinions positives très élevé, ce qui ne peut nuire à d'éventuelles futures négociations.

### **Le nombre d'enseignants, une exigence qui prévaut**

Les Français refusent massivement l'arbitrage proposé par Nicolas Sarkozy, consistant à revaloriser le traitement des enseignants pour compenser, grâce notamment à la motivation accrue qui en résulterait, une baisse de leur nombre. Quelle que soit la catégorie d'analyse considérée, y compris les sympathisants de droite, ils préfèrent davantage d'enseignants, même sans modification salariale. Tout se passe sur ce point comme si le donnant-donnant suggéré par le candidat Sarkozy à l'égard des enseignants apparaissait hors sujet aux autres citoyens, peu attirés par un gain futur hypothétique payé par un coût immédiat.

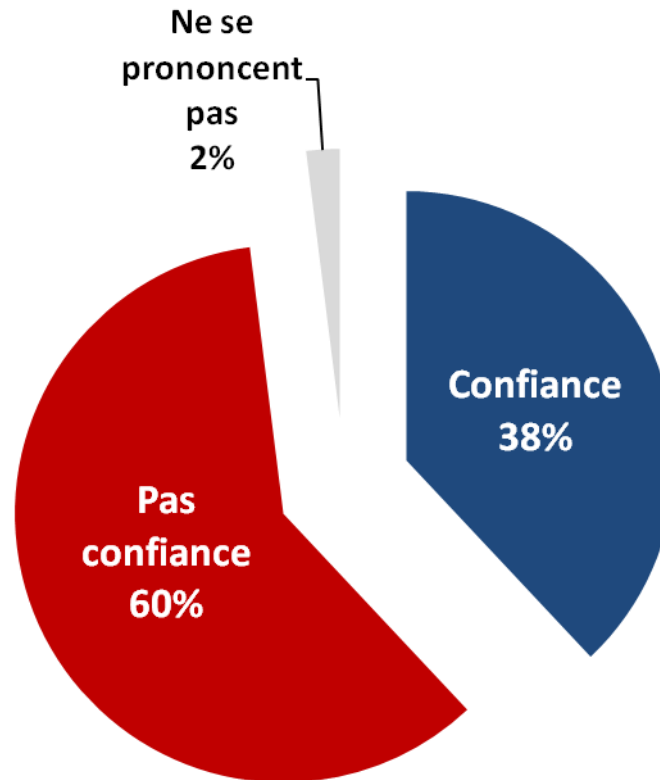
**Jérôme Sainte-Marie, Directeur du Département Opinion**

## II. La confiance dans l'exécutif



**QUESTION - Faites-vous confiance ou pas confiance au Président de la République, Nicolas SARKOZY, pour affronter efficacement les principaux problèmes qui se posent au pays ?**

En %



**+3 ( +/- Février 2012)**

**-3 ( +/- Février 2012)**

**Indice de confiance : -22\***

*\*Indice calculé en soustrayant les « Pas confiance » au « Confiance »*

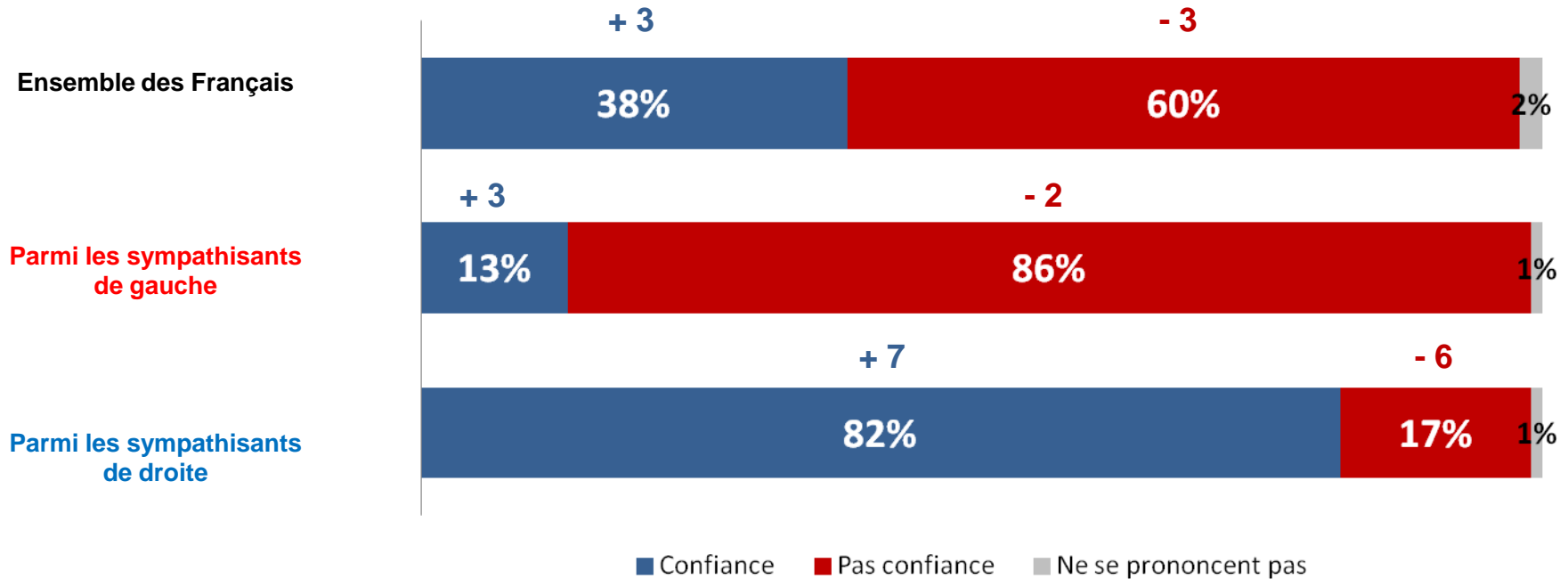
**Rappel Mars 2011**

30% de « confiance »  
62% de « pas confiance »



**QUESTION - Faites-vous confiance ou pas confiance au Président de la République, Nicolas SARKOZY, pour affronter efficacement les principaux problèmes qui se posent au pays ?**

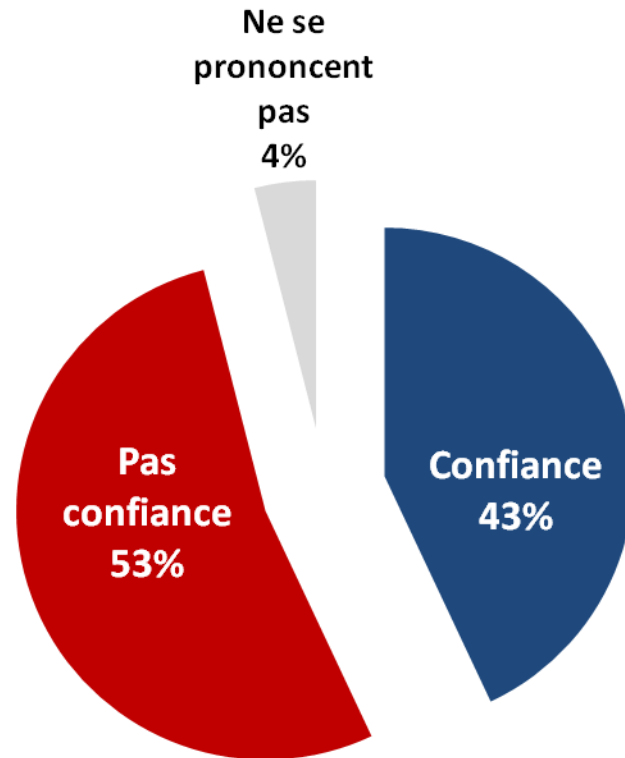
En %



**QUESTION - Faites-vous confiance ou pas confiance au Premier Ministre, François FILLON, pour affronter efficacement les principaux problèmes qui se posent au pays ?**



En %



**+8 ( +/- Février 2012)**

**-8 ( +/- Février 2012)**

**Indice de confiance : -10\***

*\*Indice calculé en soustrayant les « Pas confiance » au « Confiance »*

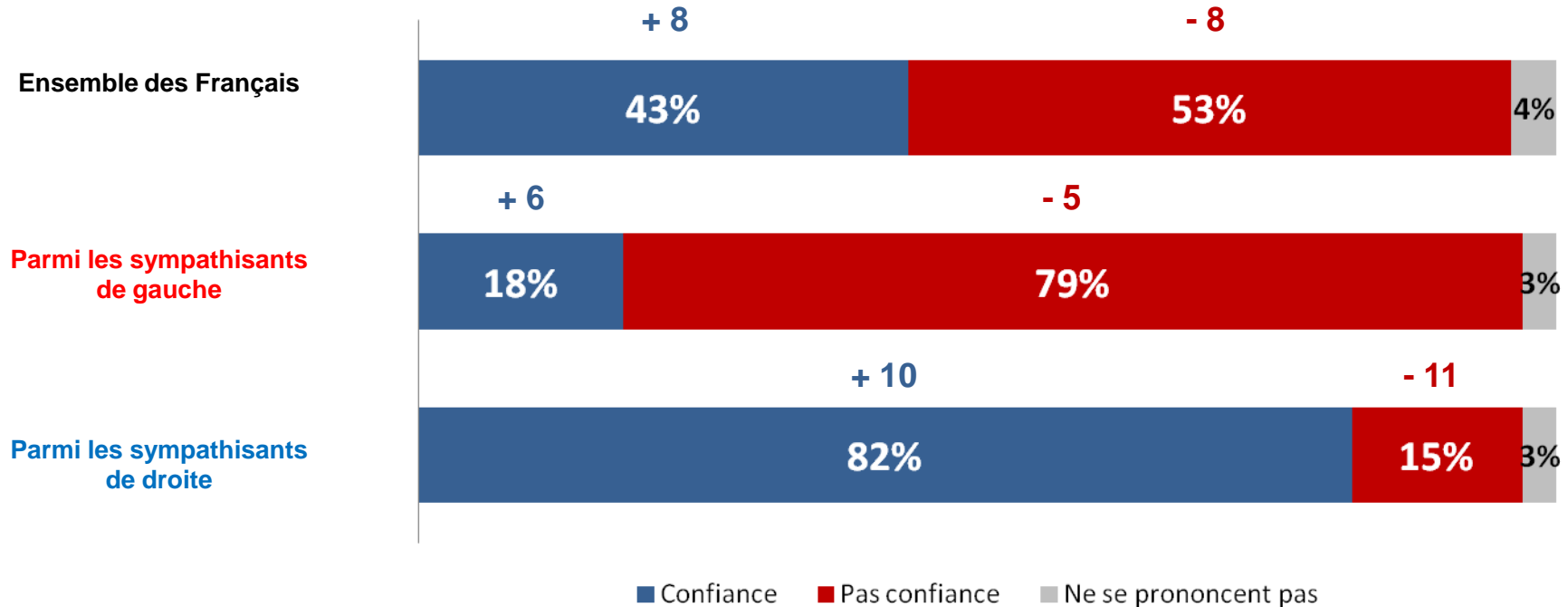
**Rappel Mars 2011**

37% de « confiance »

54% de « pas confiance »

**QUESTION** - Faites-vous confiance ou pas confiance au Premier Ministre, François FILLON, pour affronter efficacement les principaux problèmes qui se posent au pays ?

En %

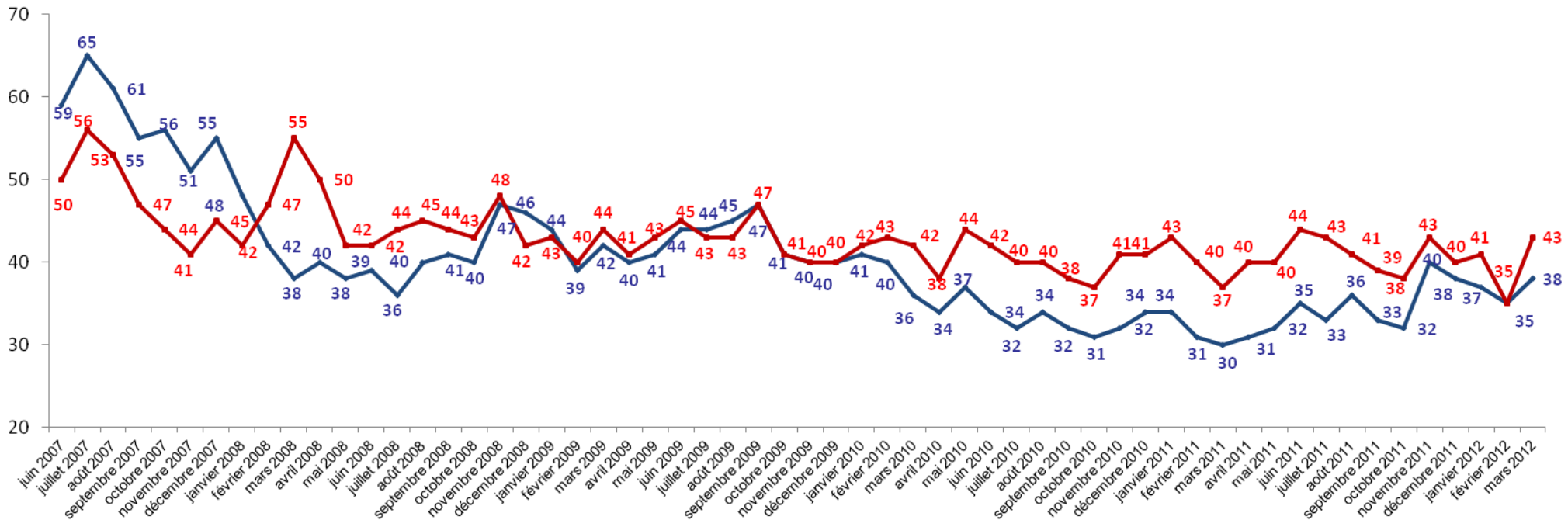


# Evolution de la confiance à l'égard de Nicolas Sarkozy et de François Fillon



— Nicolas Sarkozy

— François Fillon



### III. L'image des personnalités politiques



QUESTION - Pour chacune des personnalités suivantes, dites-moi si vous en avez plutôt une image positive ou plutôt une image négative ?

Rang	En %	Plutôt une image positive	Plutôt une image négative	NSP	+ / - Image Positive
1	François BAYROU	58	38	4	+8
2	François HOLLANDE	53	45	2	+7
3	Alain JUPPÉ	49	47	4	+3
4	Martine AUBRY	46	51	3	+6
5	Jean-Louis BORLOO	40	54	6	-3
6	Dominique DE VILLEPIN	37	60	3	+6
7	Jean-Luc MÉLENCHON	35	58	7	+6
8	Manuel VALLS	34	49	17	+4
9	Nathalie KOSCIUSKO-MORIZET	34	51	15	non posé
10	Arnaud MONTEBOURG	34	52	14	+4
11	Ségolène ROYAL	33	66	1	+7
12	Jean-François COPÉ	31	60	9	+2
13	Pierre MOSCOVICI	30	50	20	non posé
14	Marine LE PEN	29	69	2	+4
15	Eva JOLY	23	72	5	=

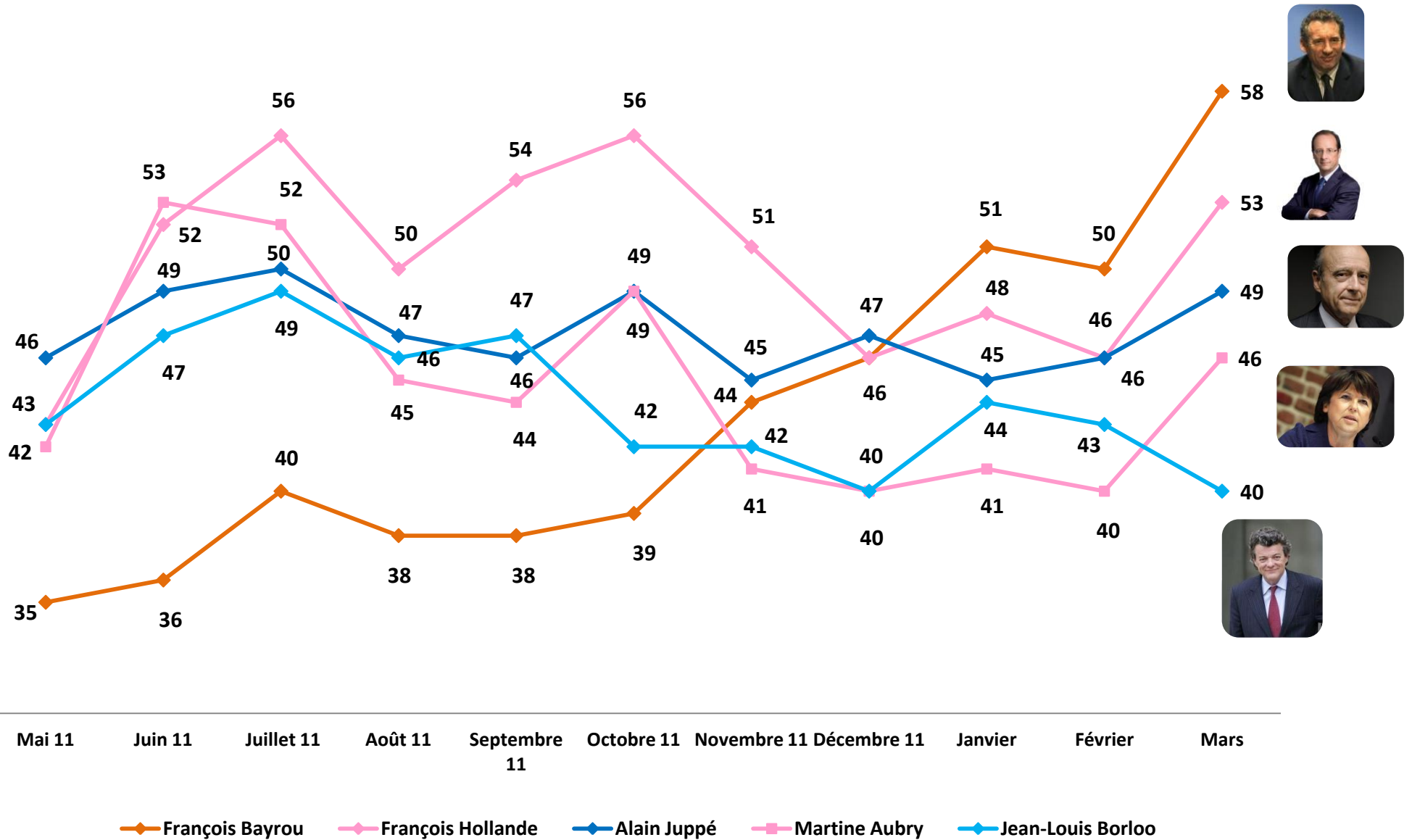
QUESTION - Pour chacune des personnalités suivantes, dites-moi si vous en avez plutôt une image positive ou plutôt une image négative ?

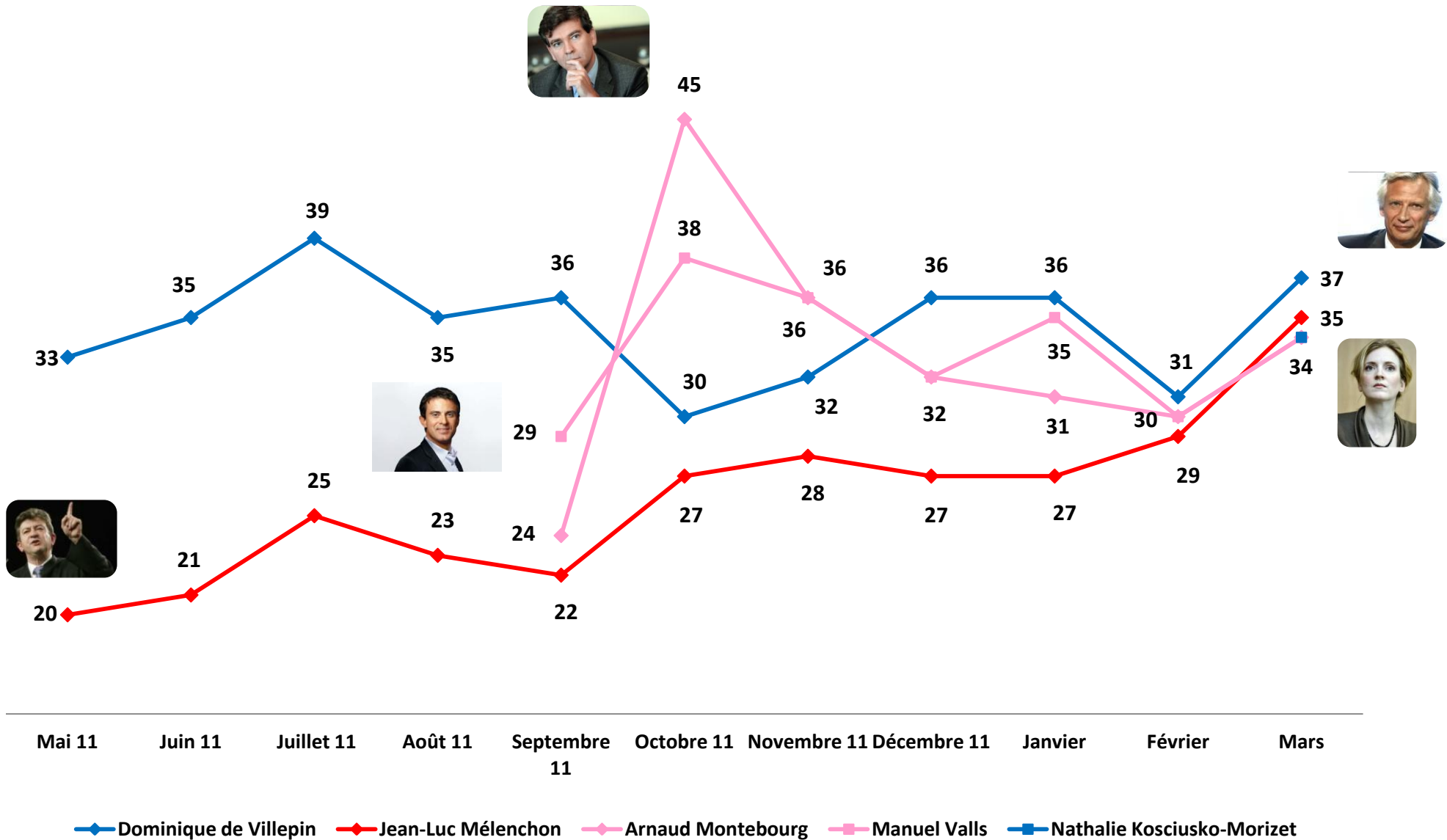
Rang	En %	Plutôt une image positive	Plutôt une image négative	NSP	+ / - Image Positive
1	François HOLLANDE	85	15	-	+6
2	Martine AUBRY	74	22	4	+4
3	Jean-Luc MÉLENCHON	55	37	8	+6
4	Ségolène ROYAL	53	46	1	+6
5	Arnaud MONTEBOURG	52	34	14	-3
6	François BAYROU	52	45	3	+1
7	Manuel VALLS	48	34	18	=
8	Pierre MOSCOVICI	47	34	19	non posé
9	Dominique DE VILLEPIN	39	58	3	+7
10	Eva JOLY	38	56	6	-2
11	Jean-Louis BORLOO	31	63	6	-10
12	Alain JUPPÉ	31	64	5	=
13	Nathalie KOSCIUSKO-MORIZET	23	63	14	non posé
14	Jean-François COPÉ	15	75	10	+3
15	Marine LE PEN	11	87	2	+1

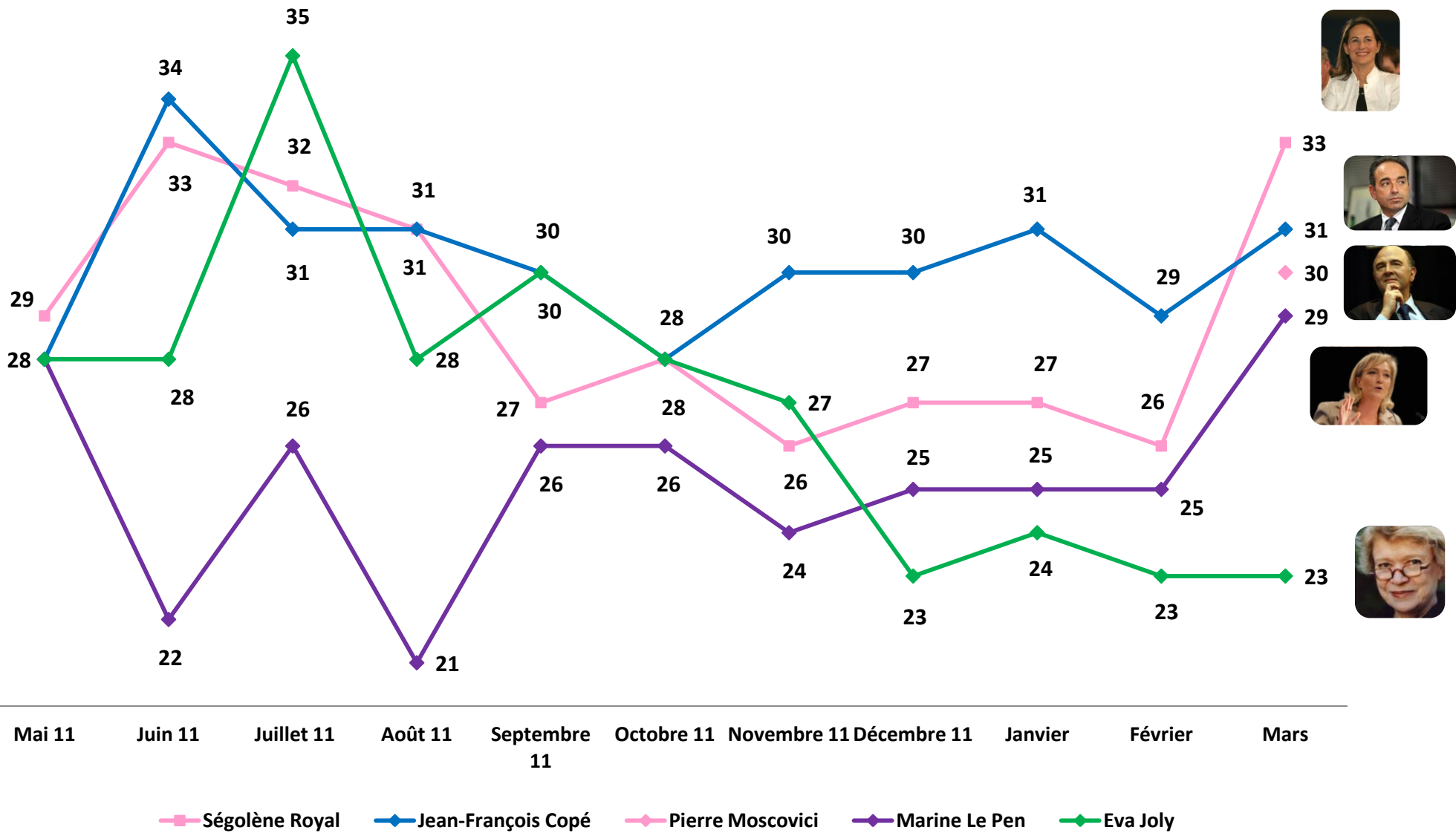
QUESTION - Pour chacune des personnalités suivantes, dites-moi si vous en avez plutôt une image positive ou plutôt une image négative ?

Rang	En %	Plutôt une image positive	Plutôt une image négative	NSP	+ / - Image Positive
1	Alain JUPPÉ	83	16	1	+12
2	Nathalie KOSCIUSKO-MORIZET	61	28	11	non posé
3	Jean-François COPÉ	60	34	6	=
4	Jean-Louis BORLOO	57	40	3	+4
5	François BAYROU	56	41	3	+14
6	Dominique DE VILLEPIN	38	62	-	+1
7	Marine LE PEN	35	64	1	+8
8	Manuel VALLS	28	61	11	+11
9	François HOLLANDE	22	76	2	+3
10	Jean-Luc MÉLENCHON	18	77	5	+4
11	Pierre MOSCOVICI	17	63	20	non posé
12	Arnaud MONTEBOURG	17	74	9	+2
13	Martine AUBRY	17	82	1	+5
14	Ségolène ROYAL	11	89	-	+1
15	Eva JOLY	10	88	2	+3





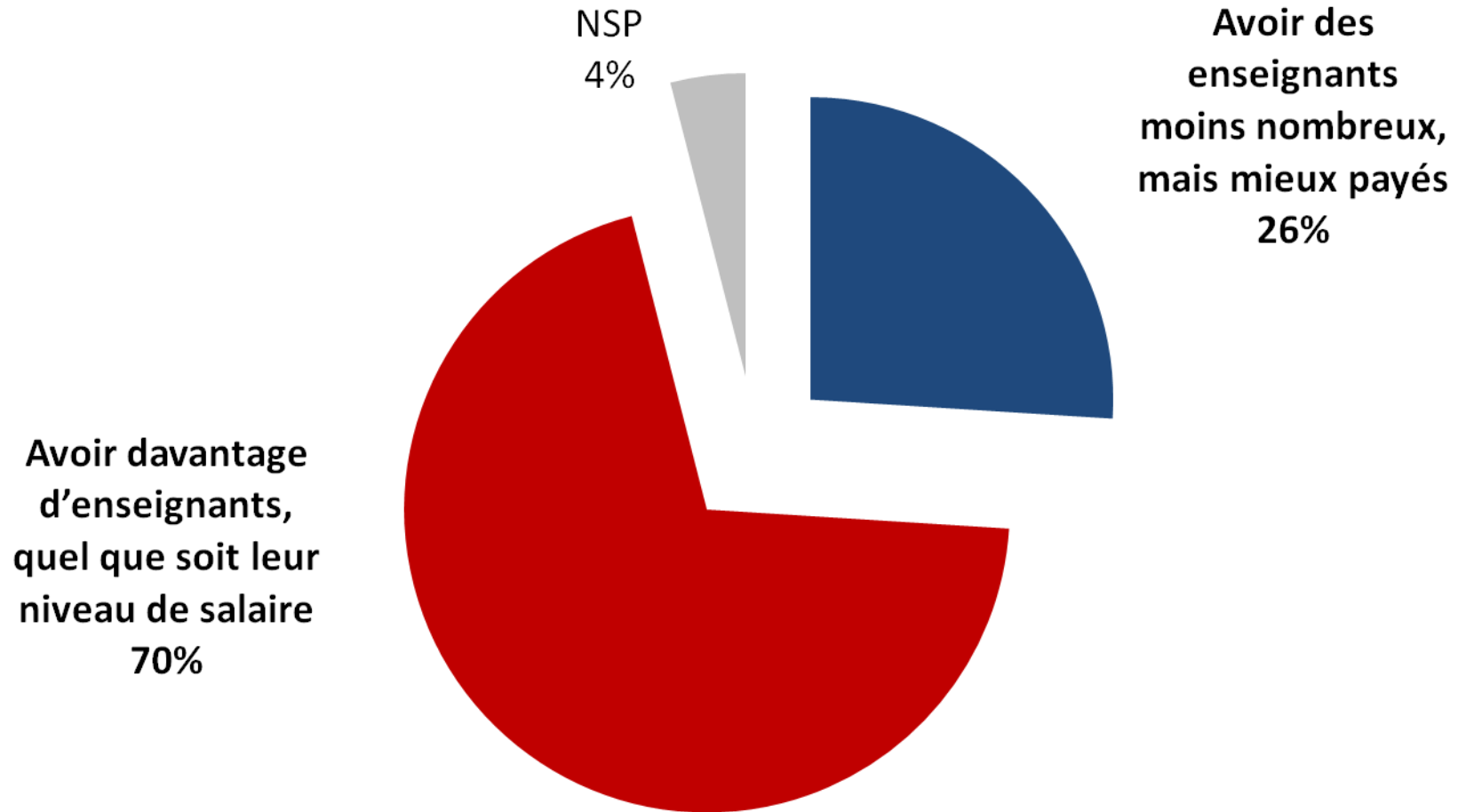




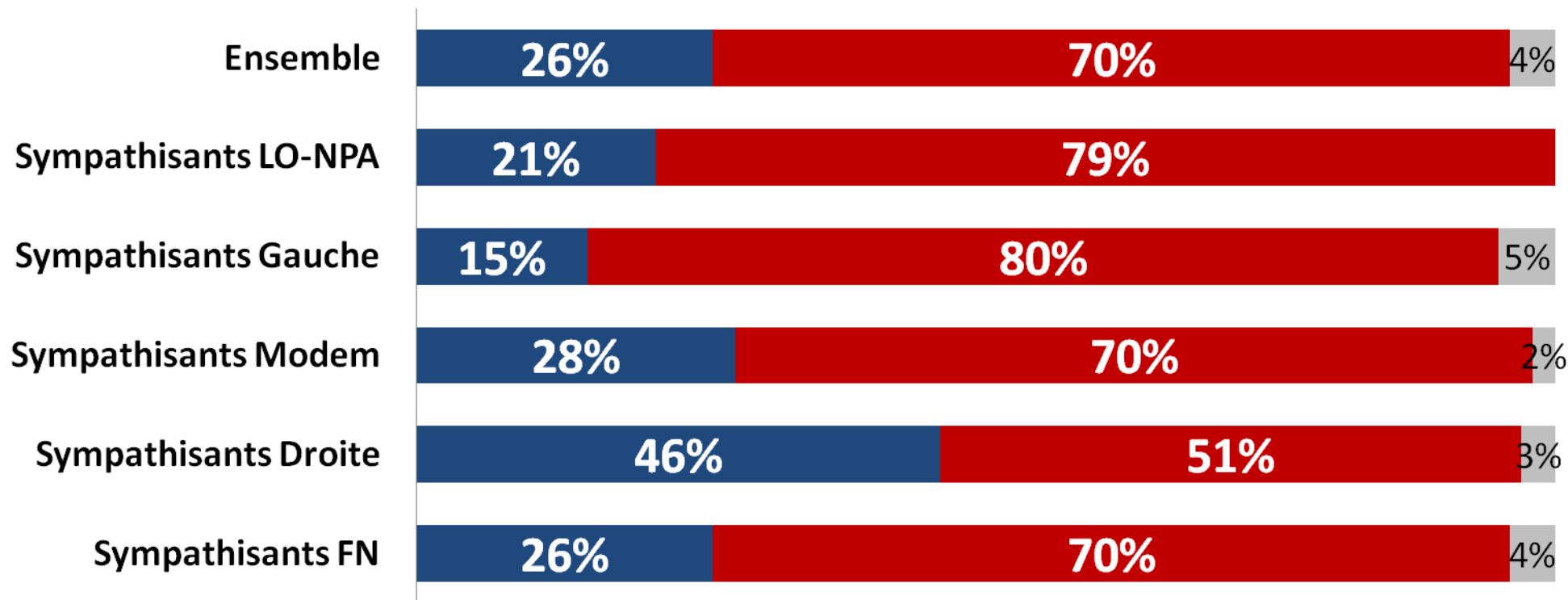


## IV. Les Français et l'école

**QUESTION** - En matière de politique éducative, si vous deviez choisir entre ces deux orientations, laquelle vous paraîtrait la meilleure ?



QUESTION - En matière de politique éducative, si vous deviez choisir entre ces deux orientations, laquelle vous paraîtrait la meilleure ?



- Avoir des enseignants moins nombreux, mais mieux payés
- Avoir davantage d'enseignants, quel que soit leur niveau de salaire
- NSP